

Finansal Kesim Dışındaki Firmaların Döviz Varlık ve Yükümlülükleri

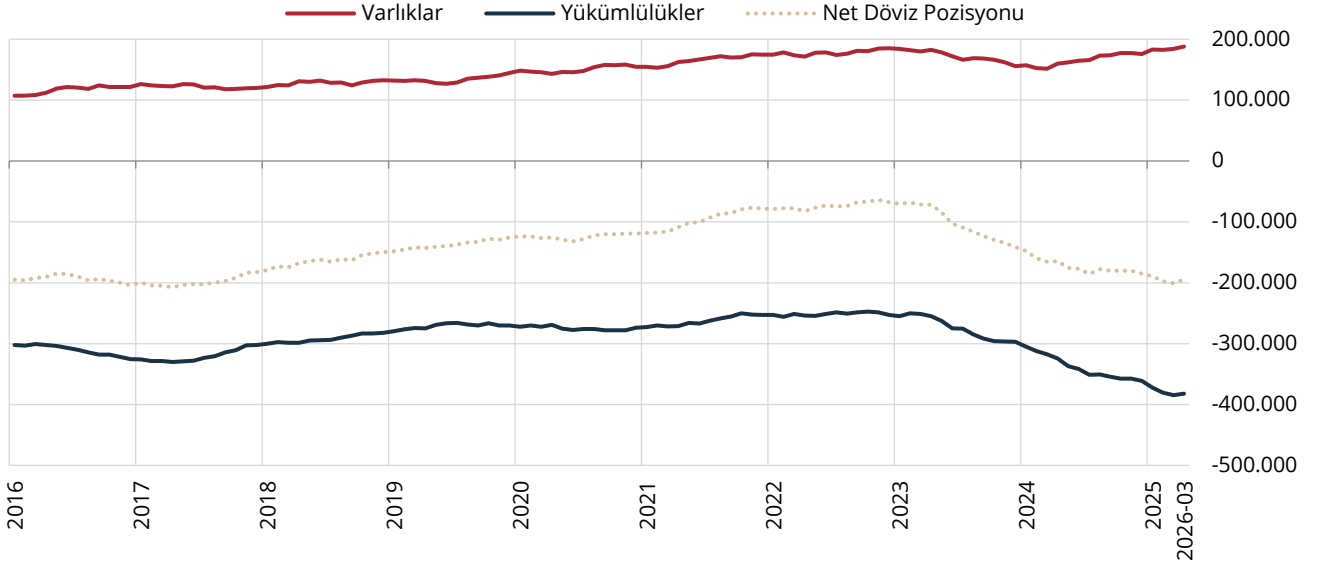
Mart 2026



Değerlendirmeler

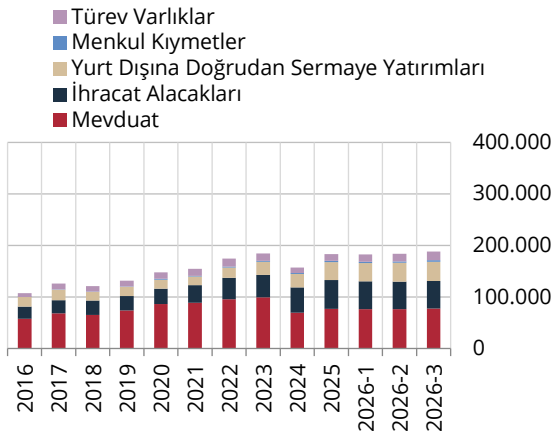
Mart 2026 dönemine ait Finansal Kesim Dışındaki Firmaların Döviz Varlık ve Yükümlülükleri Tablosu değerlendirildiğinde; Şubat 2026 verilerine göre varlıklar 3.993 milyon ABD doları artarken, yükümlülükler ise 2.410 milyon ABD doları azalmıştır. Net Döviz Pozisyonu Açığı ise 194.208 milyon ABD doları olarak gerçekleşmiş ve Şubat 2026 dönemine göre 6.403 milyon ABD doları azalmıştır (Grafik 1).

Grafik 1: Net Döviz Pozisyonu - Varlık ve Yükümlülükler (Milyon ABD Doları)

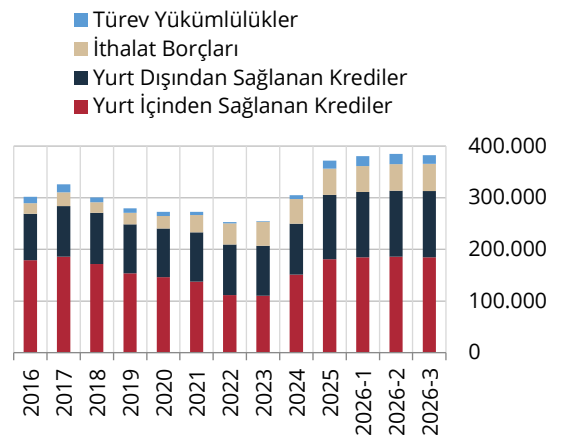


Mart 2026 dönemi varlık dağılımı incelendiğinde; bir önceki aya göre yurt içi bankalardaki mevduat, türev varlıklar, yurt dışına doğrudan sermaye yatırımları ve menkul kıymetler sırasıyla 1.569 milyon ABD doları, 1.519 milyon ABD doları, 1.099 milyon ABD doları ve 57 milyon ABD doları artarken, ihracat alacakları 251 milyon ABD doları azalmıştır. Bunlara bağlı olarak varlıklar 3.993 milyon ABD doları artmıştır (Grafik 2). Yükümlülük dağılımında ise; bir önceki aya göre ithalat borçları ve yurt dışından sağlanan nakdi krediler sırasıyla 977 milyon ABD doları ve 868 milyon ABD doları artarken, türev yükümlülükler ve yurt içinden sağlanan nakdi krediler sırasıyla 3.150 milyon ABD doları ve 1.104 milyon ABD doları azalmıştır. Bunlara bağlı olarak yükümlülükler 2.410 milyon ABD doları azalmıştır (Grafik 3).

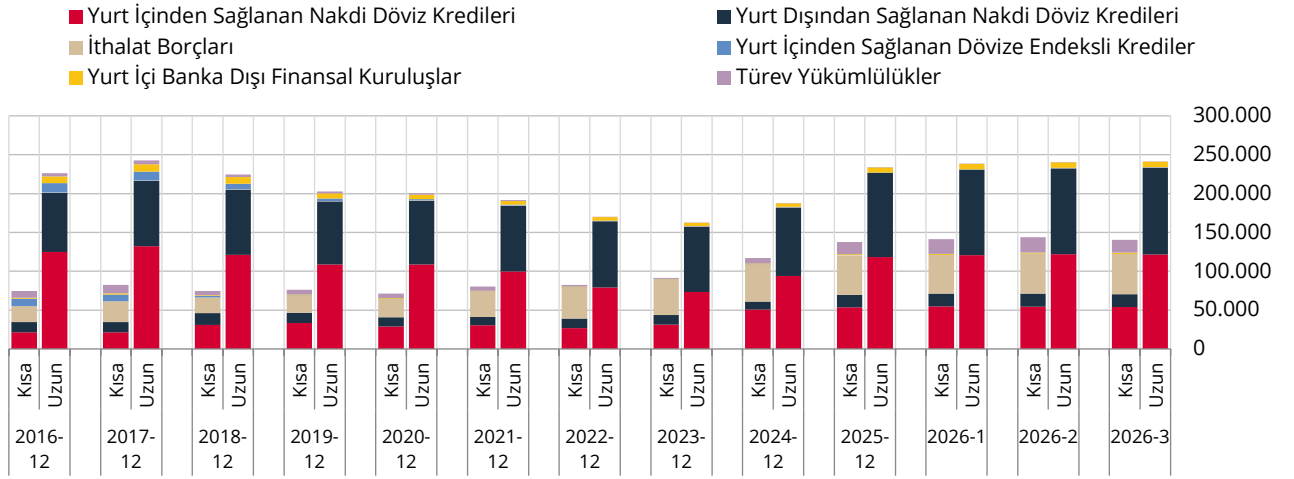
Grafik 2: Varlık Dağılımı (Milyon ABD Doları)



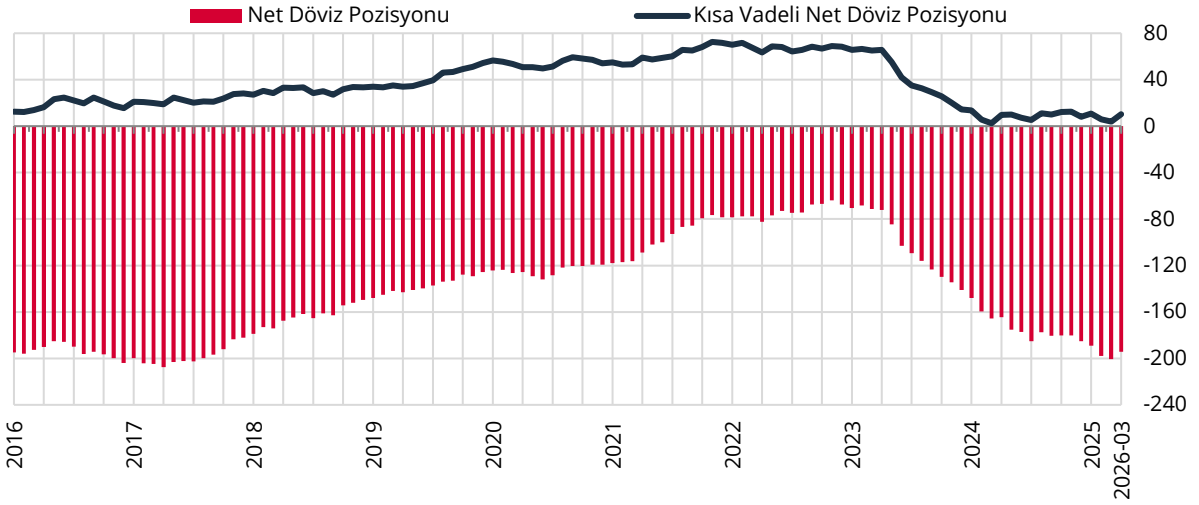
Grafik 3: Yükümlülük Dağılımı (Milyon ABD Doları)



Yükümlülüklerin vade yapısına bakıldığında; Mart 2026 döneminde yurt içinden sağlanan kısa ve uzun vadeli krediler, Şubat 2026 dönemine göre sırasıyla 697 milyon ABD doları ve 407 milyon ABD doları azalmıştır. Yurt dışından sağlanan kredilerde ise kısa ve uzun vadeli krediler sırasıyla 521 milyon ABD doları ve 1.323 milyon ABD doları artmıştır (Grafik 4).

Grafik 4: Yükümlülükler Vade Dağılımı (Milyon ABD Doları)

Mart 2026 döneminde kısa vadeli varlıklar 150.283 milyon ABD doları iken, kısa vadeli yükümlülükler 140.159 milyon ABD doları olarak gerçekleşmiştir. Kısa Vadeli Net Döviz Pozisyonu Fazlası ise 10.123 milyon ABD doları olarak gerçekleşerek Şubat 2026 dönemine göre 6.221 milyon ABD doları artmıştır (Grafik 5). Kısa vadeli yükümlülüklerin toplam yükümlülükler içindeki payı yüzde 37 düzeyindedir (Grafik 6).

Grafik 5: Kısa Vadeli Net Döviz Pozisyonu (Milyar ABD Doları)**Grafik 6: Kısa Vadeli Yükümlülüklerin Toplam Yükümlülükler İçindeki Payı (%)**