

Parasal Geliřmeler Raporu

Veri Yönetiřimi ve İstatistik Genel
Müdürlüğü

Nisan 2023

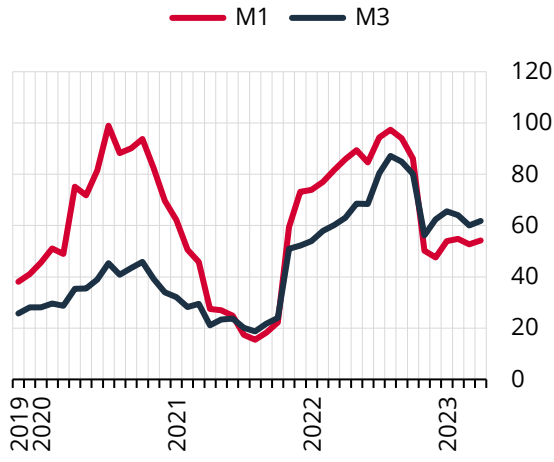


Değerlendirmeler

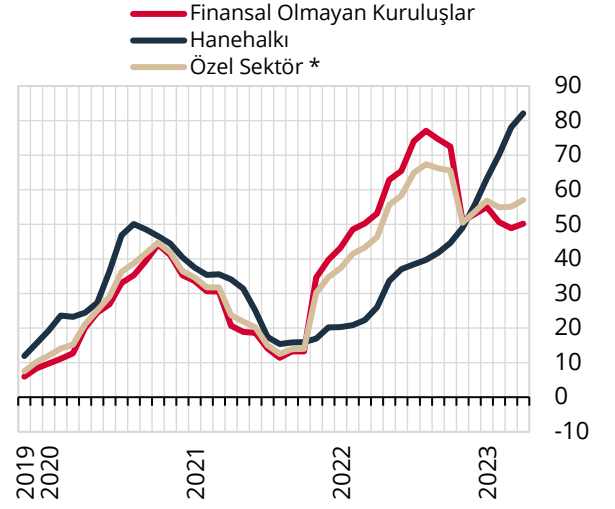
Geniş para arzı M3, Mart 2023 döneminde yıllık %60,1 büyümenin ardından Nisan 2023 döneminde yıllık %61,8 büyümüştür. En dar para tanımı olan M1'in yıllık büyüme oranı ise bir önceki ay %52,7 olarak gerçekleşirken Nisan ayında %54,2 olarak gerçekleşmiştir.

Parasal sektör tarafından verilen kredilerin yıllık artış hızı, hanehalkı için Mart 2023'te %78,1 iken Nisan 2023'te %82,1 olarak gerçekleşmiştir. Finansal olmayan kuruluşlara verilen krediler ise Mart 2023'te bir önceki yıla göre %48,9 artmışken, Nisan 2023'te ise %50,2 artmıştır.

Grafik 1. Parasal Büyüklükler (Nisan 2023, Yıllık % Büyüme)



Grafik 2. Verilen Krediler (Nisan 2023, Yıllık % Büyüme)



(*) Özel Sektör; Finansal Olmayan Kuruluşlar ile Hanehalkının yanında Tarım Satış ve Kredi Kooperatifleri, Hanehalkına Hizmet Veren Kar Amacı Olmayan Kuruluşlar ve Diğer Kalemlerini de kapsamaktadır.

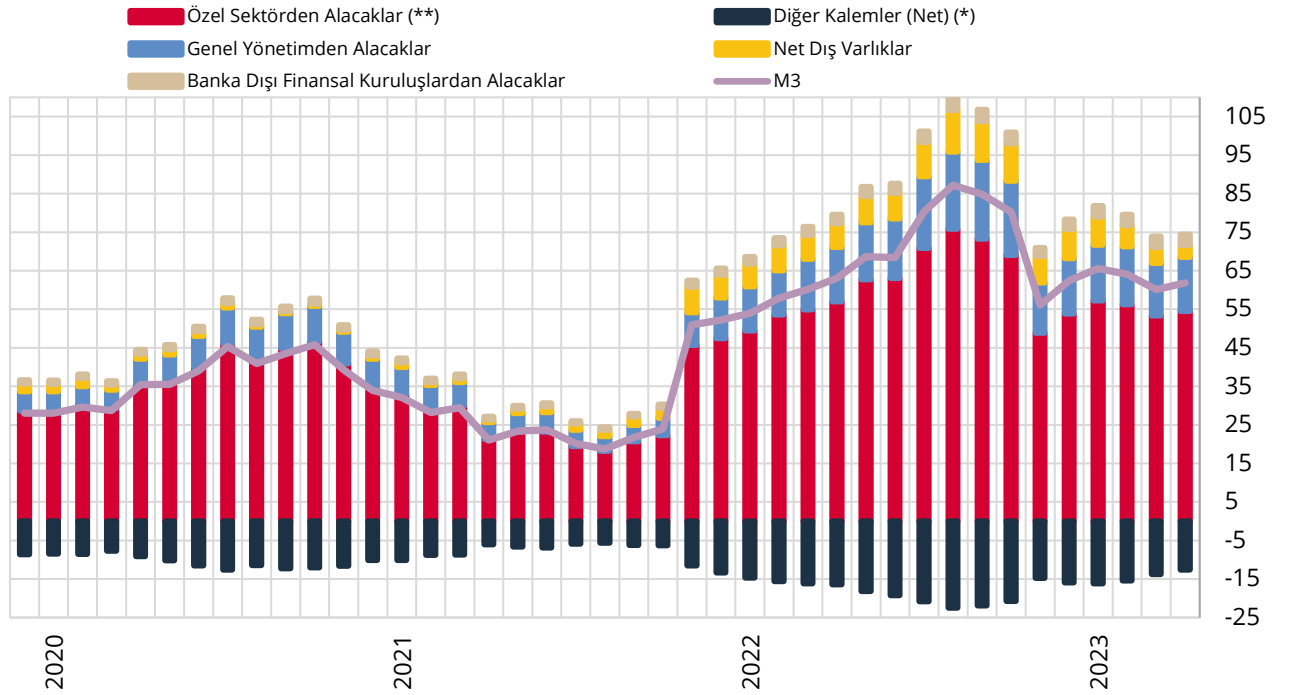
Geniş para arzı bileşenlerinin para arzındaki yıllık büyümeye katkısı incelendiğinde; vadeli mevduatların para arzına en büyük katkısı sağlayan kalem olduğu, bunu vadesiz mevduatların izlediği görülmektedir.

Nisan 2023'te geniş para arzı M3'te gözlenen yıllık %61,8 oranındaki büyümede %37,2 ile vadeli mevduatlardaki artış etkili olmuş, bunu %21 ile vadesiz mevduatlar izlemiş ve diğer kalemlerin katkısı sınırlı düzeyde kalmıştır.

Tablo 1: M3 Para Arzındaki Yıllık Büyüme Bileşenlerin Katkısı (Nisan 2023)

	Nisan 2023 (Milyon TL)	Şubat 2023 (%)	Mart 2023 (%)	Nisan 2023 (%)
M3	9.705.425	64,09	60,09	61,83
Repo İşlemlerinden Sağlanan Fonlar	90.296	0,57	0,53	0,58
Para Piyasası Fonları	94.679	0,76	0,66	0,60
İhraç Edilen Menkul Değerler	28.830	0,21	0,14	0,18
M2-M1	5.832.724	38,96	36,30	37,16
Vadeli Mevduat (TL)	4.345.889	27,79	26,77	27,69
Vadeli Mevduat (YP)	1.486.835	11,18	9,53	9,47
M1	3.658.896	23,58	22,45	23,31
Bankalar Dışındaki Para	370.621	2,30	2,17	2,36
Vadesiz Mevduat (TL)	1.163.893	7,31	7,26	7,41
Vadesiz Mevduat (YP)	2.124.382	13,97	13,01	13,53

Kaynak: TCMB

Grafik 3. M3 Para Arzındaki Yıllık Büyümenin Karşılık Kalemlerine Yansıması (Nisan 2023)

(*) "Diğer Kalemler (net)" içerisinde parasal sektörün birbirleriyle olan işlemleri netleştirilmektedir.

(**) "Özel Sektörden Alacaklar" kalemine Mali Olmayan Kamu Girişimlerinden Alacaklar dahildir.

M3'teki büyümenin karşılık kalemlerine yansıması; %54,6 'sı özel sektörden, %14'ü genel yönetimden, %2,8'i banka dışı finansal kuruluşlardan ve %3,1'i net dış varlıklardan alacaklarda artış şeklinde olmuştur. Diğer taraftan diğer kalemler (net) %12,6 oranında azalış olarak katkı yapmıştır.