

Parasal Geliřmeler Raporu

Veri Yönetiřimi ve İstatistik Genel
Müdürlüğü

Ekim 2023

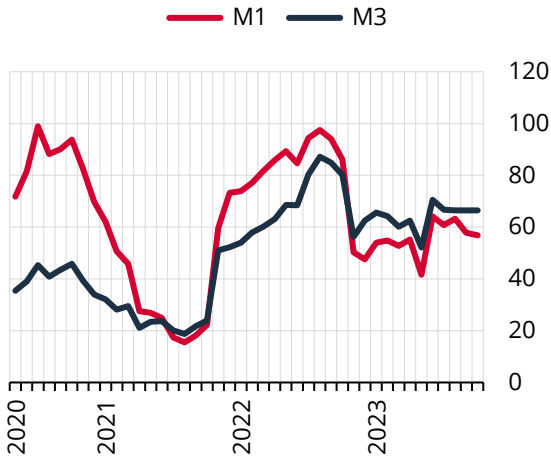


Değerlendirmeler

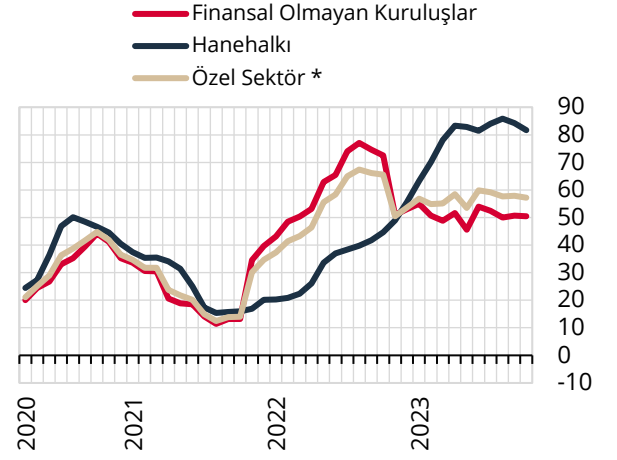
Geniş para arzı M3, Eylül 2023 döneminde yıllık %66,51 büyümenin ardından Ekim 2023 döneminde yıllık %66,49 büyümüştür. En dar para tanımı olan M1'in yıllık büyüme oranı ise bir önceki ay %57,9 olarak gerçekleşirken Ekim ayında %56,8 olarak gerçekleşmiştir.

Parasal sektör tarafından verilen kredilerin yıllık artış hızı, hanehalkı için Eylül 2023'te %84,3 iken Ekim 2023'te %81,7 olarak gerçekleşmiştir. Finansal olmayan kuruluşlara verilen krediler ise Eylül 2023'te bir önceki yıla göre %50,6 artmışken, Ekim 2023'te ise %50,4 artmıştır.

Grafik 1. Parasal Büyüklükler (Ekim 2023, Yıllık % Büyüme)



Grafik 2. Verilen Krediler (Ekim 2023, Yıllık % Büyüme)



(*) Özel Sektör; Finansal Olmayan Kuruluşlar ile Hanehalkının yanında Tarım Satış ve Kredi Kooperatifleri, Hanehalkına Hizmet Veren Kar Amacı Olmayan Kuruluşlar ve Diğer Kalemlerini de kapsamaktadır.

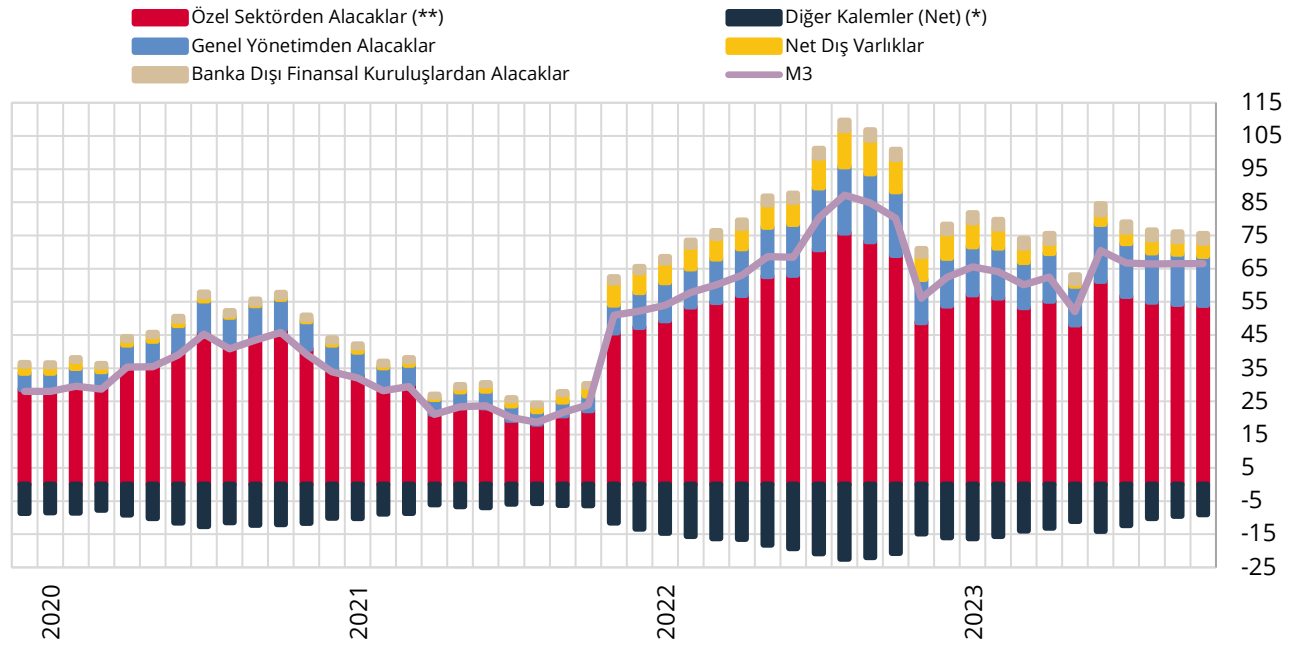
Geniş para arzı bileşenlerinin para arzındaki yıllık büyümeye katkısı incelendiğinde; vadeli mevduatların para arzına en büyük katkısı sağlayan kalem olduğu, bunu vadesiz mevduatların izlediği görülmektedir.

Ekim 2023'te geniş para arzı M3'te gözlenen yıllık %66,5 oranındaki büyümede %41,6 ile vadeli mevduatlardaki artış etkili olmuş, bunu %21,2 ile vadesiz mevduatlar izlemiş ve diğer kalemlerin katkısı sınırlı düzeyde kalmıştır.

Tablo 1: M3 Para Arzındaki Yıllık Büyüme Bileşenlerin Katkısı (Ekim 2023)

	Ekim 2023 (Milyon TL)	Ağustos 2023 (%)	Eylül 2023 (%)	Ekim 2023 (%)
M3	13.097.964	66,41	66,51	66,49
Repo İşlemlerinden Sağlanan Fonlar	137.348	0,62	0,67	0,70
Para Piyasası Fonları	141.588	0,77	0,69	0,72
İhraç Edilen Menkul Değerler	29.950	0,15	0,15	0,15
M2-M1	8.197.645	40,43	41,45	41,62
Vadeli Mevduat (TL)	6.275.653	30,56	31,78	31,86
Vadeli Mevduat (YP)	1.921.993	9,87	9,67	9,76
M1	4.591.432	24,44	23,56	23,31
Bankalar Dışındaki Para	408.763	2,17	2,18	2,08
Vadesiz Mevduat (TL)	1.249.614	6,72	6,70	6,34
Vadesiz Mevduat (YP)	2.933.056	15,55	14,68	14,89

Kaynak: TCMB

Grafik 3. M3 Para Arzındaki Yıllık Büyümenin Karşılık Kalemlerine Yansıması (Ekim 2023)

(*) "Diğer Kalemler (net)" içerisinde parasal sektörün birbirleriyle olan işlemleri netleştirilmektedir.

(**) "Özel Sektörden Alacaklar" kalemine Mali Olmayan Kamu Girişimlerinden Alacaklar dahildir.

M3'teki büyümenin karşılık kalemlerine yansıması; %54,1'i özel sektörden, %14,8'i genel yönetimden, %2,7'si banka dışı finansal kuruluşlardan ve %3,9'u net dış varlıklardan alacaklarda artış şeklinde olmuştur. Diğer taraftan diğer kalemler (net) %9,0 oranında azalış olarak katkı yapmıştır.