

Parasal Geliřmeler Raporu

Veri Yönetiřimi ve İstatistik Genel
Müdürlüğü

Aralık 2024

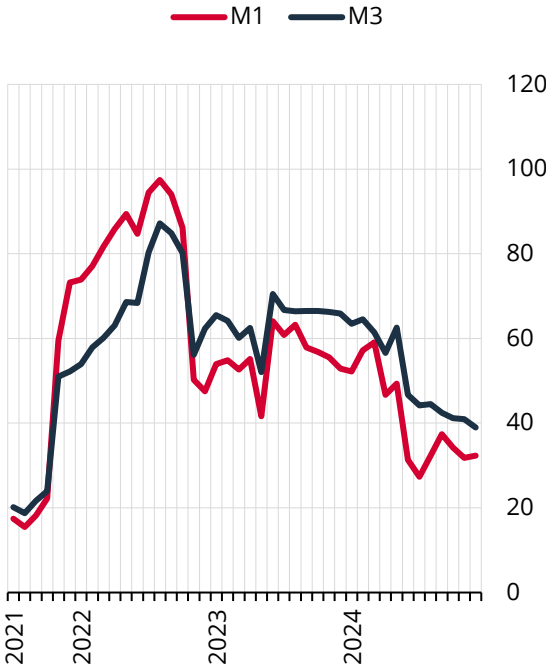


Değerlendirmeler

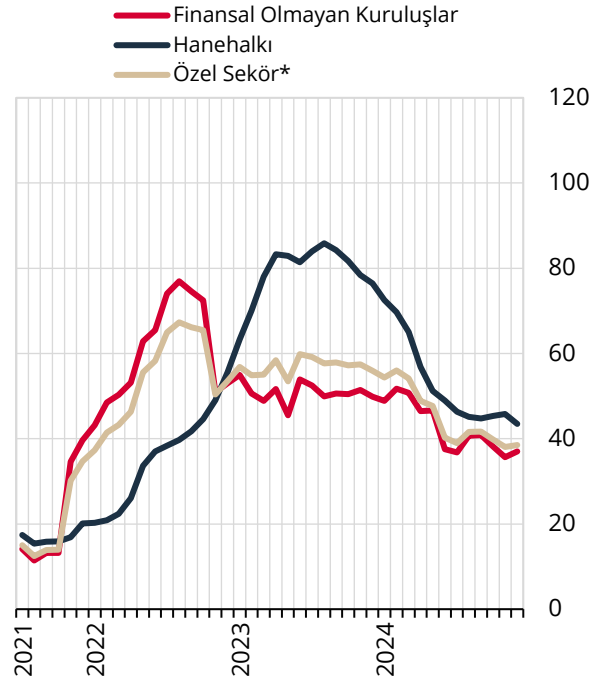
Geniş para arzı M3, Kasım 2024 döneminde yıllık %41 büyümenin ardından Aralık 2024 döneminde yıllık %39 büyümüştür. En dar para tanımı olan M1'in yıllık büyüme oranı ise bir önceki ay %31,8 olarak gerçekleşirken Aralık ayında %32,3 olarak gerçekleşmiştir (Grafik 1).

Parasal sektör tarafından verilen kredilerin yıllık artış hızı, hanehalkı için Kasım 2024'te %45,8 iken Aralık 2024'te %43,5 olarak gerçekleşmiştir. Finansal olmayan kuruluşlara verilen krediler ise Kasım 2024'te bir önceki yıla göre %35,7 artmışken, Aralık 2024'te ise %37 artmıştır (Grafik 2).

Grafik 1. Parasal Büyüklükler (Aralık 2024, Yıllık % Büyüme)



Grafik 2. Verilen Krediler (Aralık 2024, Yıllık % Büyüme)



(*) Özel Sektör; Finansal Olmayan Kuruluşlar ile Hanehalkının yanında Tarım Satış ve Kredi Kooperatifleri, Hanehalkına Hizmet Veren Kar Amacı Olmayan Kuruluşlar ve Diğer Kalemlerini de kapsamaktadır.

Geniş para arzı bileşenlerinin para arzındaki yıllık büyümeye katkısı incelendiğinde; vadeli mevduatların para arzına en büyük katkısı sağlayan kalem olduğu, bunu vadesiz mevduatların izlediği görülmektedir. Aralık 2024'te geniş para arzı M3'te gözlenen yıllık %39 oranındaki büyümede %22,5 ile vadeli mevduatlardaki artış etkili olmuş, bunu %11,4 ile vadesiz mevduatlar izlemiş ve diğer kalemlerin katkısı sınırlı düzeyde kalmıştır. Aylık %3,3 oranındaki büyümede ise %1,9 ile vadeli TL mevduatlardaki artış etkili olurken, onu %1,2 ile vadesiz TL mevduatlar izlemiştir (Tablo 1).

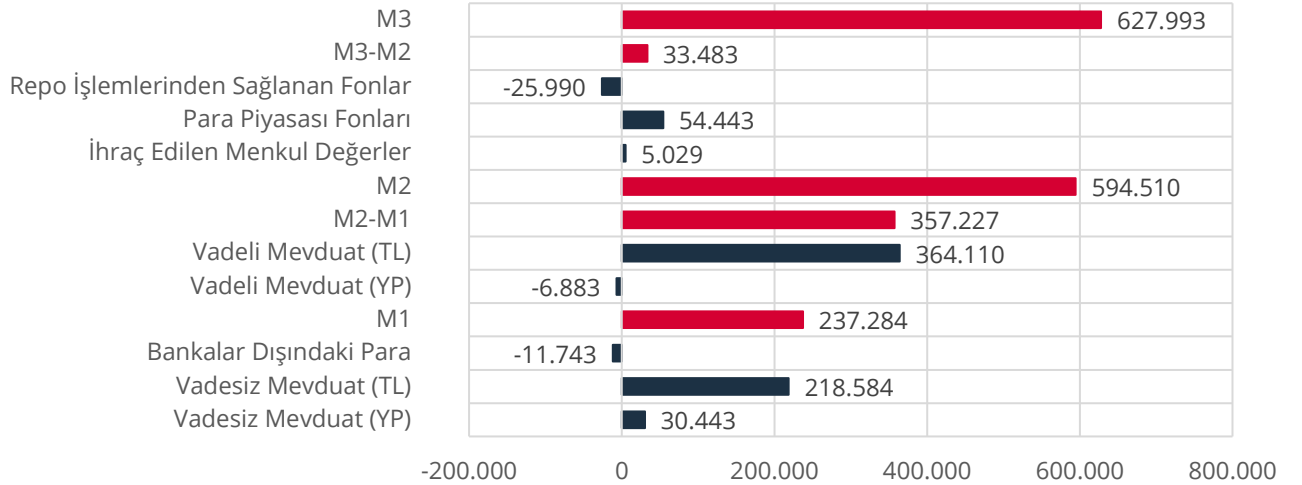
Tablo 1: M3 Para Arzındaki Yıllık Büyüme Bileşenlerinin Katkısı (Aralık 2024)

	Para Arzı (Milyon TL)	M3 Yıllık Büyüme Bileşenlerinin Katkısı (%)	M3 Aylık Büyüme Bileşenlerinin Katkısı (%)
M3	19.499.570	39,0	3,3
M3-M2	1.914.573	3,8	0,2
Repo İşlemlerinden Sağlanan Fonlar	576.030	1,2	-0,1
Para Piyasası Fonları	1.302.631	2,6	0,3
İhraç Edilen Menkul Değerler	35.912	0,1	0,0
M2	17.584.997	35,1	3,2
M2-M1	11.281.253	22,5	1,9
Vadeli Mevduat (TL)	9.468.890	18,9	1,9
Vadeli Mevduat (YP)	1.812.364	3,6	-0,0
M1	6.303.744	12,6	1,3
Bankalar Dışındaki Para	586.584	1,2	-0,1
Vadesiz Mevduat (TL)	1.894.423	3,8	1,2
Vadesiz Mevduat (YP)	3.822.737	7,6	0,2

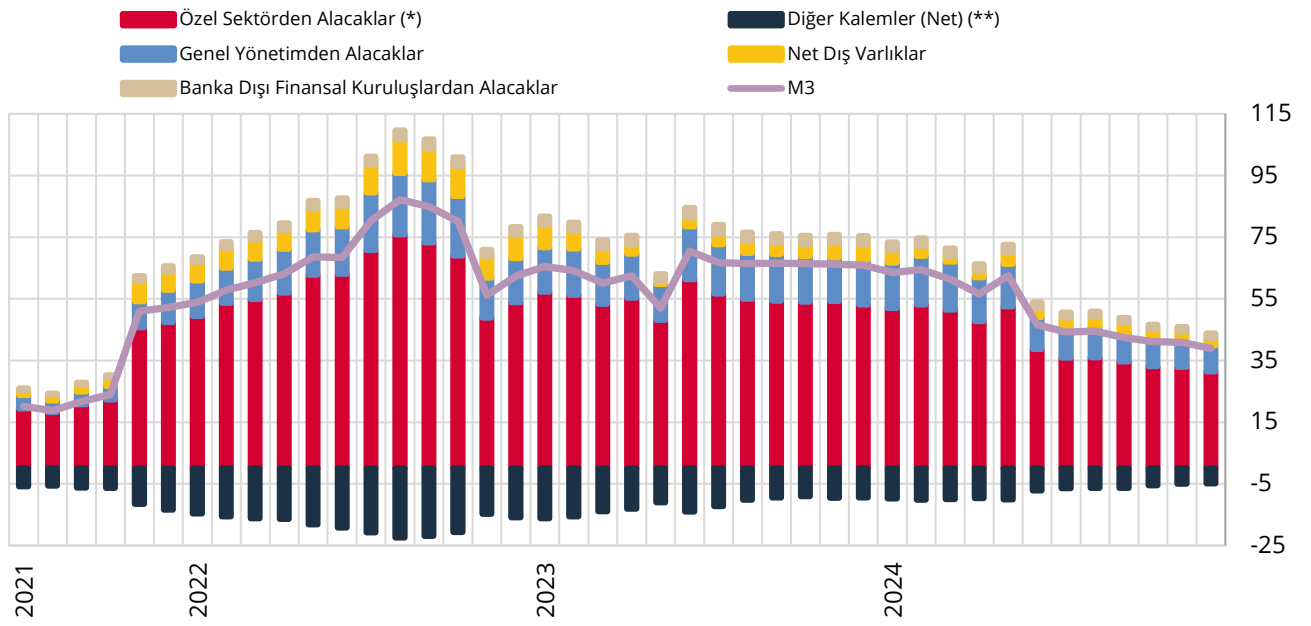
Kaynak: TCMB

Geniş para arzı M3, Aralık 2024'te bir önceki aya göre 628 Milyar TL'lik artış göstermiştir. Aynı dönemde M1, 237 Milyar TL artmış olup, bu artışta vadesiz TL mevduatları etkili olmuştur (Grafik 3).

Grafik 3. M3 Para Arzı ve Bileşenlerinin Aylık Değişimi (Aralık 2024, Milyon TL)



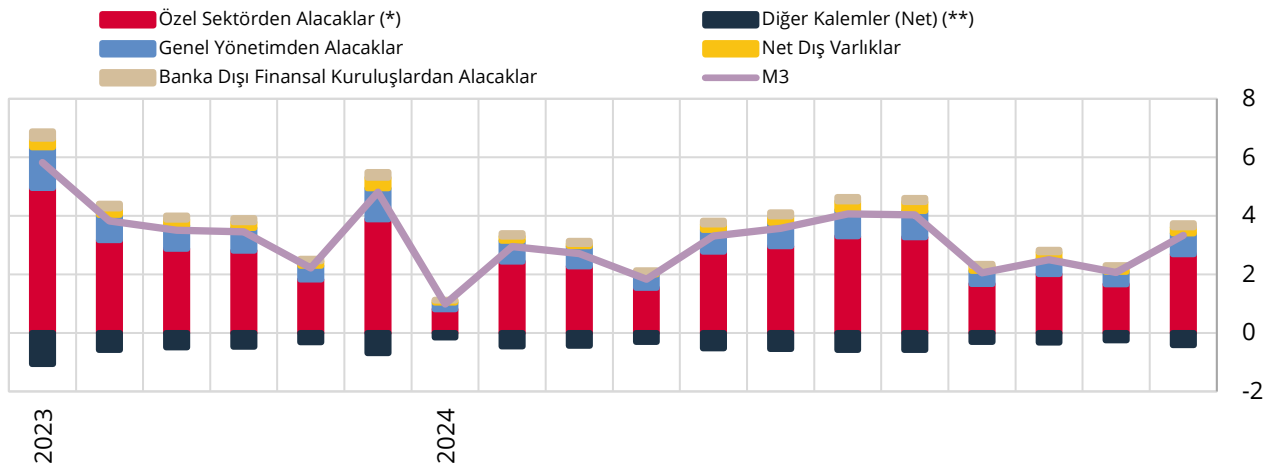
M3'teki yıllık büyümenin karşılık kalemlerine yansımaları; %31,4'ü özel sektörden, %8,4'ü genel yönetimden, %1,6'sı banka dışı finansal kuruluşlardan ve %2,5'i net dış varlıklardan alacaklarda artış şeklinde olmuştur. Diğer taraftan diğer kalemler (net) %4,9 oranında azalış olarak katkı yapmıştır (Grafik 4).

Grafik 4. M3 Para Arzındaki Yıllık Büyümenin Karşılık Kalemlerine Yansıması (Aralık 2024)

(*) "Özel Sektörden Alacaklar" kalemine Finansal Olmayan Kuruluşlardan (Kamu) Alacaklar dahildir.

(**) "Diğer Kalemler (net)" içerisinde parasal sektörün birbirleriyle olan işlemleri netleştirilmektedir.

M3'teki aylık büyümenin karşılık kalemlerine yansıması; %2,7'si özel sektörden, %0,7'si genel yönetimden, %0,1'i banka dışı finansal kuruluşlardan ve %0,2'si net dış varlıklardan alacaklarda artış şeklinde olmuştur. Diğer taraftan diğer kalemler (net) %0,4 oranında azalış olarak katkı yapmıştır (Grafik 5).

Grafik 5. M3 Para Arzındaki Aylık Büyümenin Karşılık Kalemlerine Yansıması (Aralık 2024)

(*) "Özel Sektörden Alacaklar" kalemine Finansal Olmayan Kuruluşlardan (Kamu) Alacaklar dahildir.

(**) "Diğer Kalemler (net)" içerisinde parasal sektörün birbirleriyle olan işlemleri netleştirilmektedir.