


 Aralık Ayı

# Parasal Gelişmeleri

31 Ocak 2019

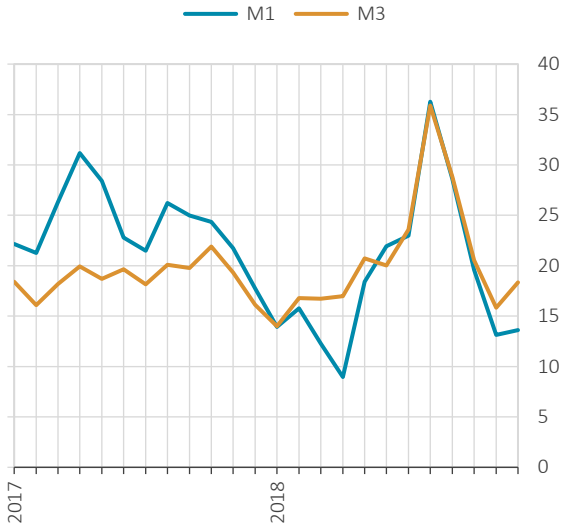


## Değerlendirmeler

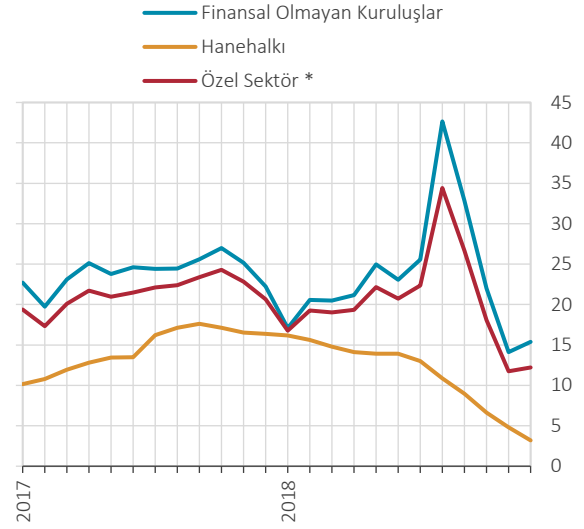
Geniş para arzı M3, Kasım 2018 döneminde yıllık %15,8 büyümenin ardından Aralık 2018 döneminde %18,3 büyümüştür. En dar para tanımı olan M1'in yıllık büyüme oranı ise bir önceki ay gerçekleşen %13,1'den %13,6'ya yükselmiştir.

Parasal sektör tarafından verilen kredilerin yıllık artış hızı, hanehalkı için Aralık 2018'de bir önceki aya göre bir miktar gerileyerek %3,2 olarak gerçekleşmiştir. Aynı dönemlerde finansal olmayan kuruluşlara verilen kredilerdeki yıllık artış %14,1'den %15,4'e yükselmiştir.

**Grafik 1. Parasal Büyüklükler (Aralık 2018, Yıllık % Büyüme)**



**Grafik 2. Verilen Krediler (Aralık 2018, Yıllık % Büyüme)**



(\*): Özel Sektör; Finansal Olmayan Kuruluşlar ile Hanehalkının yanında Tarım Satış ve Kredi Kooperatifleri, Hanehalkına Hizmet Veren Kar Amacı Olmayan Kuruluşlar ve Diğer Kalemlerini de kapsamaktadır.

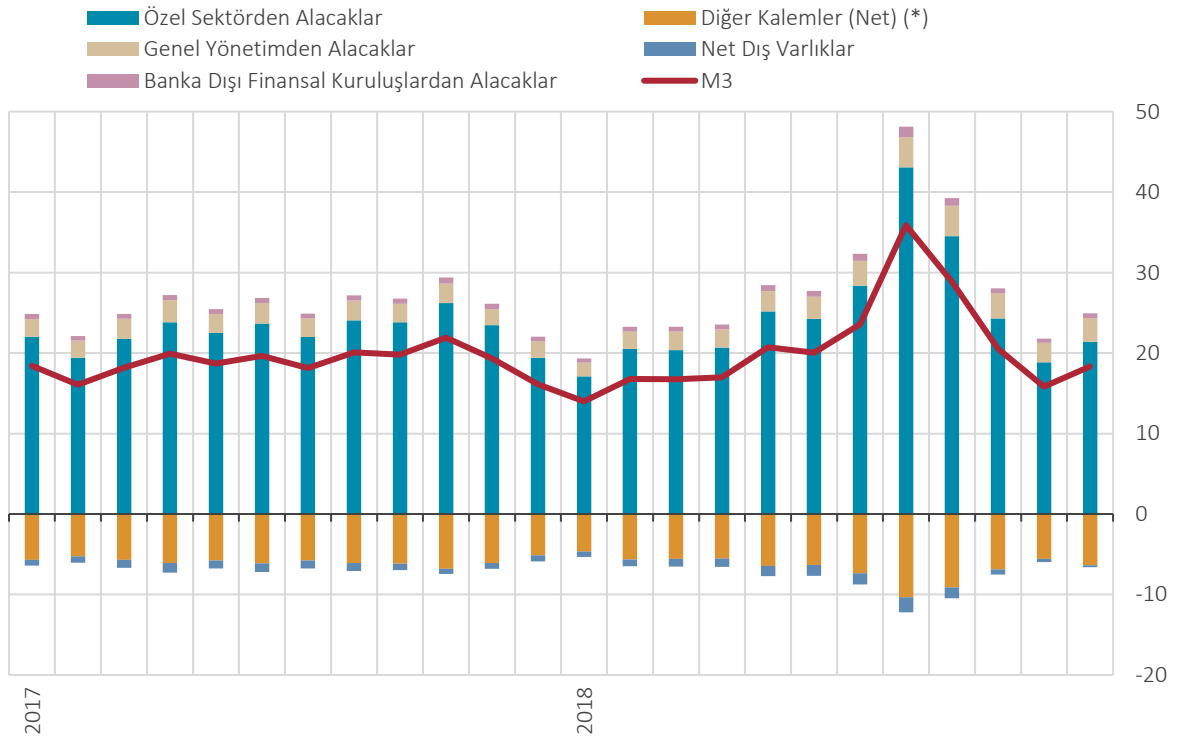
Geniş para arzı bileşenlerinin para arzındaki yıllık büyümeye katkısı incelendiğinde; vadeli mevduatların para arzına en büyük katkıyı sağlayan kalem olduğu, bunu vadesiz mevduatların izlediği görülmektedir.

Aralık 2018'de geniş para arzı M3'de gözlenen yıllık %18,3 oranındaki büyümede %13,1 ile vadeli mevduatlardaki artış etkili olmuş, bunu %3,6 ile vadesiz mevduatlar izlemiş ve diğer kalemlerin katkısı sınırlı düzeyde kalmıştır.

Tablo 1. M3 Para Arzındaki Yıllık Büyüme Bileşenlerinin Katkısı (Aralık 2018)

	Aralık 2018 (Milyon TL)	Ekim 2018 (%)	Kasım 2018 (%)	Aralık 2018 (%)
<b>M3</b>	<b>1.995.715</b>	<b>20,54</b>	<b>15,84</b>	<b>18,34</b>
Repo İşlemlerinden Sağlanan Fonlar	10.033	0,07	0,07	0,09
Para Piyasası Fonları	9.236	0,12	0,10	0,08
İhraç Edilen Menkul Değerler	35.239	0,33	0,25	0,32
<b>M2-M1</b>	<b>1.429.295</b>	<b>14,72</b>	<b>11,44</b>	<b>13,14</b>
Vadeli Mevduat (TL)	797.706	8,07	6,44	7,33
Vadeli Mevduat (YP)	631.589	6,64	5,00	5,81
<b>M1</b>	<b>511.913</b>	<b>5,3</b>	<b>3,98</b>	<b>4,71</b>
Bankalar Dışındaki Para	121.304	1,33	1,01	1,11
Vadesiz Mevduat (TL)	171.082	1,75	1,35	1,57
Vadesiz Mevduat (YP)	219.528	2,22	1,62	2,02

Grafik 3. M3 Para Arzındaki Yıllık Büyümenin Karşılık Kalemlerine Yansıması (Aralık 2018)



(\*) "Diğer Kalemler (net)" içerisinde parasal sektörün birbirleriyle olan işlemleri netleştirilmektedir.

(\*\*) "Özel Sektörden Alacaklar" kalemine Mali Olmayan Kamu Girişimlerinden Alacaklar dahildir.

M3'teki büyümenin karşılık kalemlerine yansıması; %21,4'ü özel sektörden %3'ü genel yönetimden ve %0,6'i banka dışı finansal kuruluşlardan alacaklarda artış şeklinde olmuştur. Diğer taraftan net dış varlıklar %0,3 ve diğer kalemler (net) %6,4 oranında azalış olarak katkı yapmıştır.