



Parasal Geliřmeler Raporu

Veri Yönetiřimi ve İstatistik
Genel Müdürlüğü

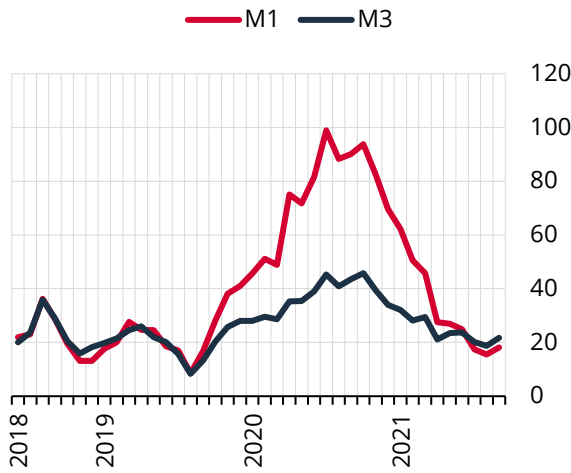
Eylül 2021

Değerlendirmeler

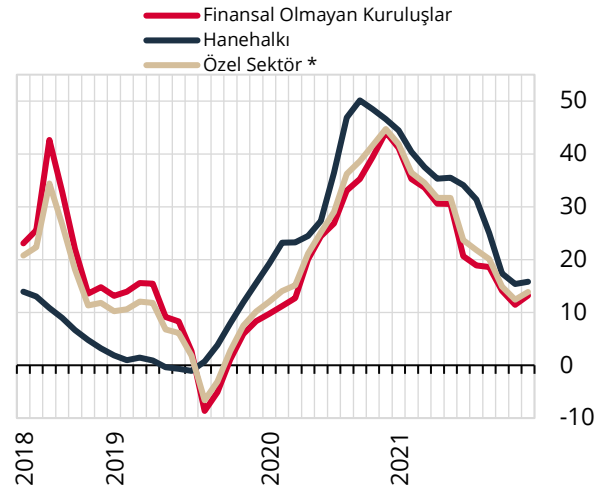
Geniş para arzı M3, Ağustos 2021 döneminde yıllık %18,7 büyümenin ardından Eylül 2021 döneminde yıllık %21,7 büyümüştür. En dar para tanımı olan M1'in yıllık büyüme oranı ise bir önceki ay %15,5 olarak gerçekleşirken Eylül ayında %18,2'ye yükselmiştir.

Parasal sektör tarafından verilen kredilerin yıllık artış hızı, hanehalkı için Ağustos 2021'de %15,4 iken Eylül 2021'de %15,8 olarak gerçekleşmiştir. Finansal olmayan kuruluşlara verilen krediler ise Ağustos 2021'de bir önceki yıla göre %11,4 artarken, Eylül 2021 döneminde bir önceki yıla göre %13,2 artmıştır.

Grafik 1. Parasal Büyüklükler (Eylül 2021, Yıllık % Büyüme)



Grafik 2. Verilen Krediler (Eylül 2021, Yıllık % Büyüme)



(*) Özel Sektör; Finansal Olmayan Kuruluşlar ile Hanehalkının yanında Tarım Satış ve Kredi Kooperatifleri, Hanehalkına Hizmet Veren Kar Amacı Olmayan Kuruluşlar ve Diğer Kalemlerini de kapsamaktadır.

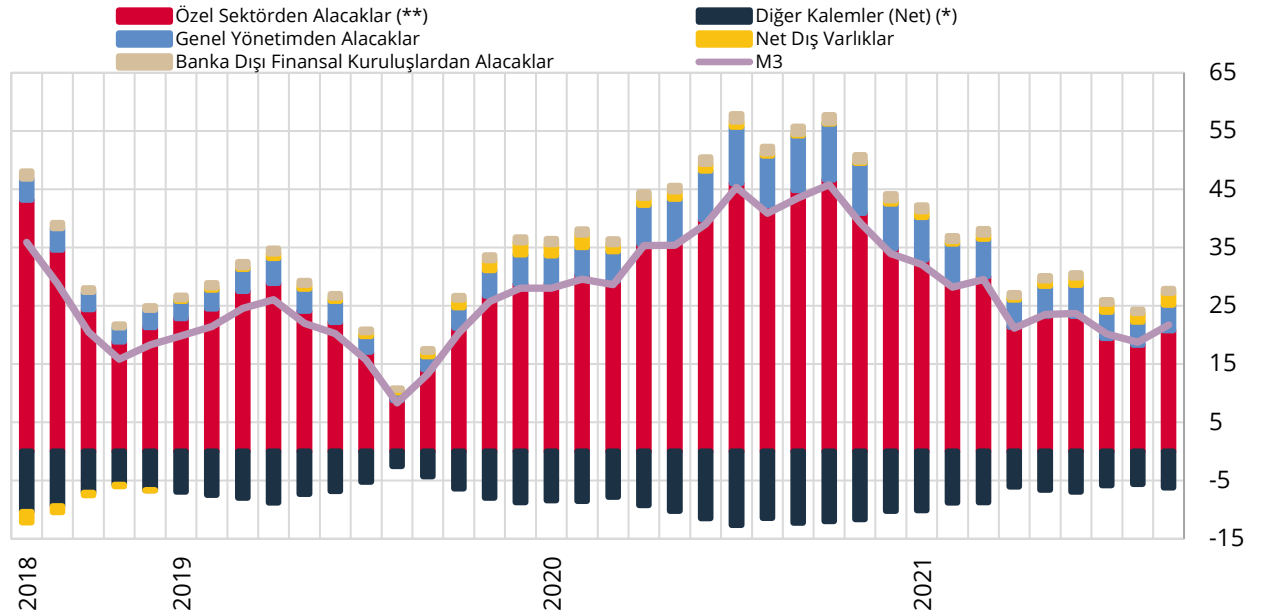
Geniş para arzı bileşenlerinin para arzındaki yıllık büyümeye katkısı incelendiğinde; vadeli mevduatların para arzına en büyük katkıyı sağlayan kalem olduğu, bunu vadesiz mevduatların izlediği görülmektedir.

Eylül 2021'da geniş para arzı M3'de gözlenen yıllık %21,7 oranındaki büyümede %13,4 ile vadeli mevduatlardaki artış etkili olmuş, bunu %6,7 ile vadesiz mevduatlar izlemiş ve diğer kalemlerin katkısı sınırlı düzeyde kalmıştır.

Tablo 1: M3 Para Arzındaki Yıllık Büyüme Bileşenlerin Katkısı (Eylül 2021)

| | Eylül 2021 (Milyon TL) | Temmuz 2021 (%) | Ağustos 2021 (%) | Eylül 2021 (%) |
|------------------------------------|---------------------------|--------------------|---------------------|-------------------|
| M3 | 4.112.566 | 20,16 | 18,74 | 21,71 |
| Repo İşlemlerinden Sağlanan Fonlar | 13.325 | 0,08 | 0,06 | 0,07 |
| Para Piyasası Fonları | 53.476 | 0,24 | 0,23 | 0,28 |
| İhraç Edilen Menkul Değerler | 51.911 | 0,25 | 0,24 | 0,27 |
| M2-M1 | 2.529.463 | 12,35 | 11,54 | 13,35 |
| Vadeli Mevduat (TL) | 1.347.564 | 6,59 | 6,17 | 7,11 |
| Vadeli Mevduat (YP) | 1.181.899 | 5,76 | 5,37 | 6,24 |
| M1 | 1.464.391 | 7,23 | 6,67 | 7,73 |
| Bankalar Dışındaki Para | 204.236 | 1,09 | 0,96 | 1,08 |
| Vadesiz Mevduat (TL) | 395.555 | 1,93 | 1,77 | 2,09 |
| Vadesiz Mevduat (YP) | 864.600 | 4,21 | 3,94 | 4,56 |

Kaynak: TCMB

Grafik 3. M3 Para Arzındaki Yıllık Büyümenin Karşılık Kalemlerine Yansıması (Eylül 2021)

(*) "Diğer Kalemler (net)" içerisinde parasal sektörün birbirleriyle olan işlemleri netleştirilmektedir.

(**) "Özel Sektörden Alacaklar" kalemine Mali Olmayan Kamu Girişimlerinden Alacaklar dahildir.

M3'teki büyümenin karşılık kalemlerine yansıması; %20,8'i özel sektörden, %4,4'ü genel yönetimden, %0,7'si banka dışı finansal kuruluşlardan ve %2'si net dış varlıklardan alacaklarda artış şeklinde olmuştur. Diğer taraftan diğer kalemler (net) %6,2 oranında azalış olarak katkı yapmıştır.