



# Parasal Geliřmeler Raporu

Veri Yönetiřimi ve İstatistik Genel  
Müdürlüğü

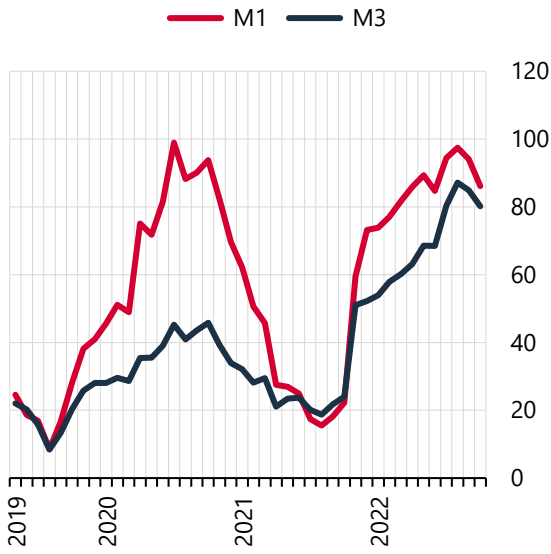
Ekim 2022

## Değerlendirmeler

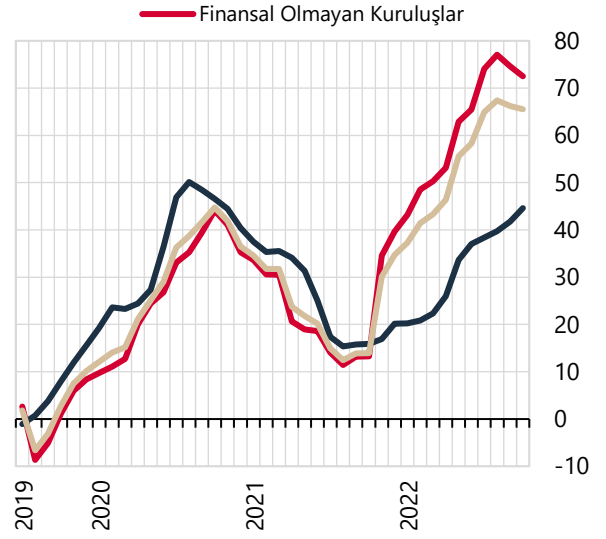
Geniş para arzı M3, Eylül 2022 döneminde yıllık %84,9 büyümenin ardından Ekim 2022 döneminde yıllık %80,2 büyümüştür. En dar para tanımı olan M1'in yıllık büyüme oranı ise bir önceki ay %94 olarak gerçekleşirken Ekim ayında %86,1 olarak gerçekleşmiştir.

Parasal sektör tarafından verilen kredilerin yıllık artış hızı, hanehalkı için Eylül 2022'de %41,7 iken Ekim 2022'de %44,6 olarak gerçekleşmiştir. Finansal olmayan kuruluşlara verilen krediler ise Eylül 2022'de %74,6 iken, Ekim 2022'de bir önceki yıla göre %72,5 artmıştır.

**Grafik 1. Parasal Büyüklükler** (Ekim 2022, Yıllık % Büyüme)



**Grafik 2. Verilen Krediler** (Ekim 2022, Yıllık % Büyüme)



(\*) Özel Sektör; Finansal Olmayan Kuruluşlar ile Hanehalkının yanında Tarım Satış ve Kredi Kooperatifleri, Hanehalkına Hizmet Veren Kar Amacı Olmayan Kuruluşlar ve Diğer Kalemlerini de kapsamaktadır.

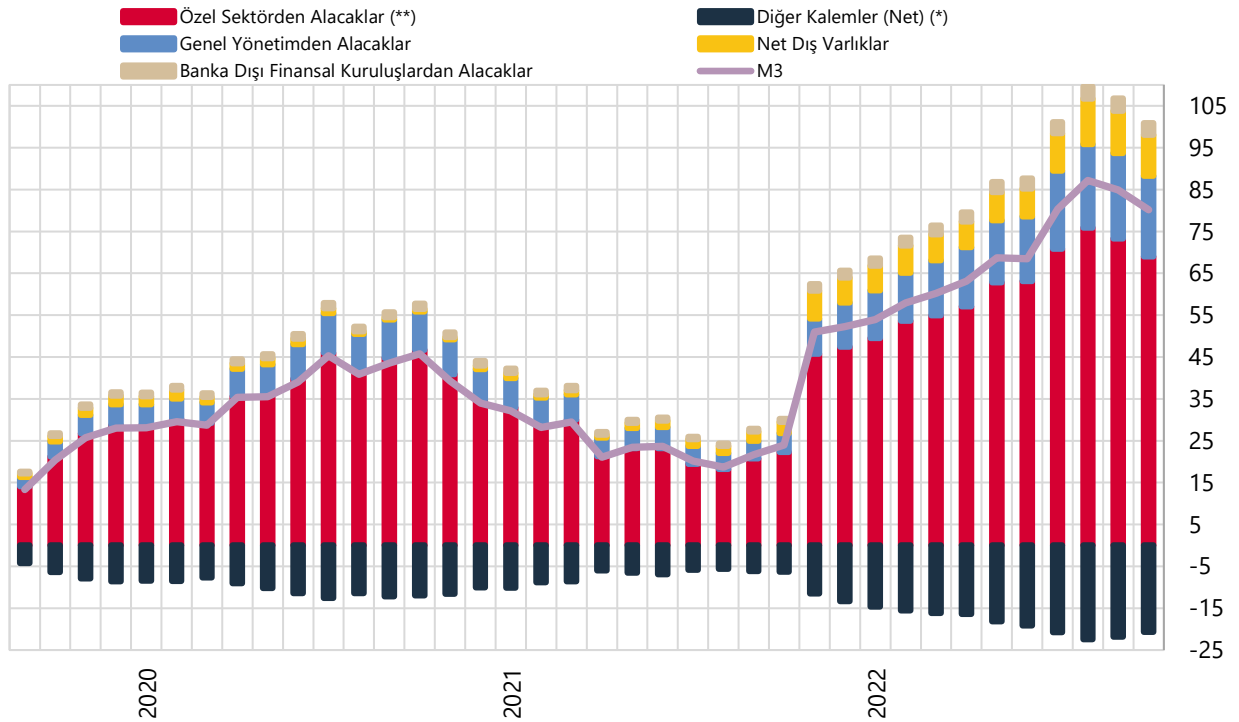
Geniş para arzı bileşenlerinin para arzındaki yıllık büyümeye katkısı incelendiğinde; vadeli mevduatların para arzına en büyük katkıyı sağlayan kalem olduğu, bunu vadesiz mevduatların izlediği görülmektedir.

Ekim 2022'de geniş para arzı M3'te gözlenen yıllık %80,2 oranındaki büyümede %49 ile vadeli mevduatlardaki artış etkili olmuş, bunu %26,8 ile vadesiz mevduatlar izlemiş ve diğer kalemlerin katkısı sınırlı düzeyde kalmıştır.

**Tablo 1: M3 Para Arzındaki Yıllık Büyüme Bileşenlerinin Katkısı** (Ekim 2022)

	Ekim 2022 (Milyon TL)	Ağustos 2022 (%)	Eylül 2022 (%)	Ekim 2022 (%)
<b>M3</b>	<b>7.866.358</b>	<b>87,18</b>	<b>84,91</b>	<b>80,18</b>
Repo İşlemlerinden Sağlanan Fonlar	13.832	0,15	0,14	0,14
Para Piyasası Fonları	83.562	0,76	0,83	0,85
İhraç Edilen Menkul Değerler	33.915	0,49	0,45	0,35
<b>M2-M1</b>	<b>4.807.144</b>	<b>53,06</b>	<b>51,76</b>	<b>49,00</b>
Vadeli Mevduat (TL)	2.755.318	28,94	28,98	28,08
Vadeli Mevduat (YP)	2.051.826	24,12	22,77	20,91
<b>M1</b>	<b>2.927.906</b>	<b>32,71</b>	<b>31,73</b>	<b>29,84</b>
Bankalar Dışındaki Para	298.536	3,44	3,29	3,04
Vadesiz Mevduat (TL)	788.811	8,30	8,23	8,04
Vadesiz Mevduat (YP)	1.840.559	20,97	20,20	18,76

Kaynak: TCMB

**Grafik 3. M3 Para Arzındaki Yıllık Büyümenin Karşılık Kalemlerine Yansıması** (Ekim 2022)

(\*) "Diğer Kalemler (net)" içerisinde parasal sektörün birbirleriyle olan işlemleri netleştirilmektedir.

(\*\*) "Özel Sektörden Alacaklar" kalemine Mali Olmayan Kamu Girişimlerinden Alacaklar dahildir.

M3'teki büyümenin karşılık kalemlerine yansıması; %69'u özel sektörden, %19,3'ü genel yönetimden, %2,8'i banka dışı finansal kuruluşlardan ve %9,8'i net dış varlıklardan alacaklarda artış şeklinde olmuştur. Diğer taraftan diğer kalemler (net) %20,7 oranında azalış olarak katkı yapmıştır.